



DIE RICHTIGE PFLEGE UND WARTUNG ZUR WERTERHALTUNG IHRER FENSTER AUS REHAU PROFILEN

LANGLEBIGE FENSTER

PREMIUM-QUALITÄT VON REHAU



Fenster aus REHAU Profilen zeichnen sich durch wertbeständige Qualität, zeitgemäßen technologischen Standard, praktisches Handling und eine besondere Pflegeleichtigkeit durch die glatte Oberfläche aus.

Fenster aus REHAU Profilen – bekannt und bewährt durch überzeugende Eigenschaften:

- Anspruchsvolles Design in Form und Farbe
- Reinigungsfreundlich und pflegeleicht durch hochwertige Profiloberflächen
- Besonders witterungsbeständig
- Wertbeständig
- Individueller Lärmschutz
- Maßgeschneiderte Wärmedämmung
- Einbruchhemmend

Schon gesehen?

Passend zu Ihren Fenstern aus REHAU Profilsystemen gibt es ein ideales Ergänzungsprogramm.

Ihr Fachbetrieb berät Sie gerne über:

- Haustüren
 - Hebeschiebetüren
 - Klappläden
 - Wintergärten
- aus REHAU Profilen



Mit dieser Broschüre geben wir Ihnen wertvolle Tipps und Informationen zur fachgerechten Pflege, Wartung und Bedienung Ihrer Fenster aus REHAU Profilen.

Zusätzlich erhalten Sie Hinweise auf richtiges und energiesparendes Lüften, damit bei Ihnen zu Hause ein Wohlfühlklima herrscht.



EINFACHE PFLEGE

TIPPS ZUR REINIGUNG

Was ist als Erstes zu tun?
Bitte ziehen Sie die Schutzfolie direkt
nach dem Einbau der Fenster ab.

Wie erfolgt die regelmäßige Pflege des Rahmens?

Durch Staub oder Regen bedingte Verunreinigungen entfernen Sie einfach mit einem handelsüblichen Spülmittel oder dem REHAU Pflege-Reiniger* und einem weichem Tuch.

Wie erfolgt die regelmäßige Pflege des Glases?

Fenstergläser reinigen Sie mit klarem, warmem Wasser und einem guten Fensterleder.

Bitte beachten Sie:

- Verwenden Sie keine aggressiven oder lösungsmittelhaltigen Pflege- und Poliermittel oder anlösende Reiniger, wie z.B. Kunstharzverdünnung, Aceton etc.
- Verwenden Sie keine Scheuermittel
- Verwenden Sie keine harten Gegenstände wie z.B. Spachteln, Drahtbürsten, raue Schwämme etc.

Was ist bei hartnäckiger Verschmutzung zu beachten?

Durch Belastungen in der Luft (z.B. Flugrost, Industriestäube, Dieselruß), beispielsweise in der Nähe von Industrie- und Bahnanlagen, können hartnäckig anhaftende Ablagerungen entstehen. Wir empfehlen zur Entfernung und Vermeidung dieser Ablagerungen eine regelmäßige Reinigung mit dem REHAU Pflege-Reiniger*.

* REHAU Pflege-Reiniger erhältlich für:

- weiße/lackierte Profile
- kaschierte Profile

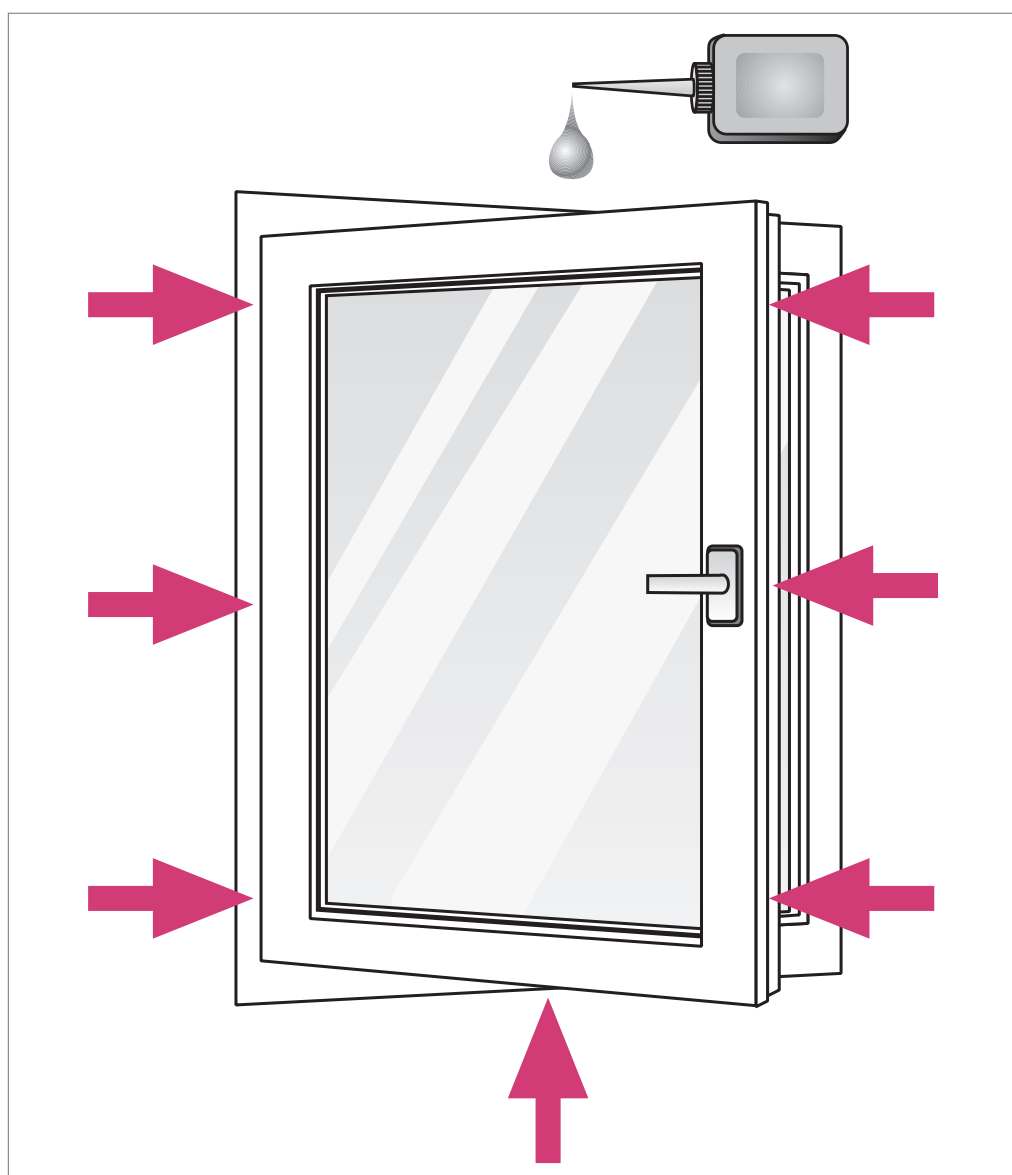




Unser Tipp:
Benutzen Sie zur korrekten Pflege
Ihrer Fenster den REHAU Pflege-
Reiniger.

RICHTIGE WARTUNG

WERTBESTÄNDIGKEIT ÜBER JAHRE



Wie erfolgt die Wartung der Beschläge?

Mindestens einmal im Jahr sollten Sie den beweglichen Beschlagteilen einen Tropfen Öl gönnen, damit sich Ihre Fenster auch weiterhin reibungslos öffnen und schließen lassen.

Empfehlung

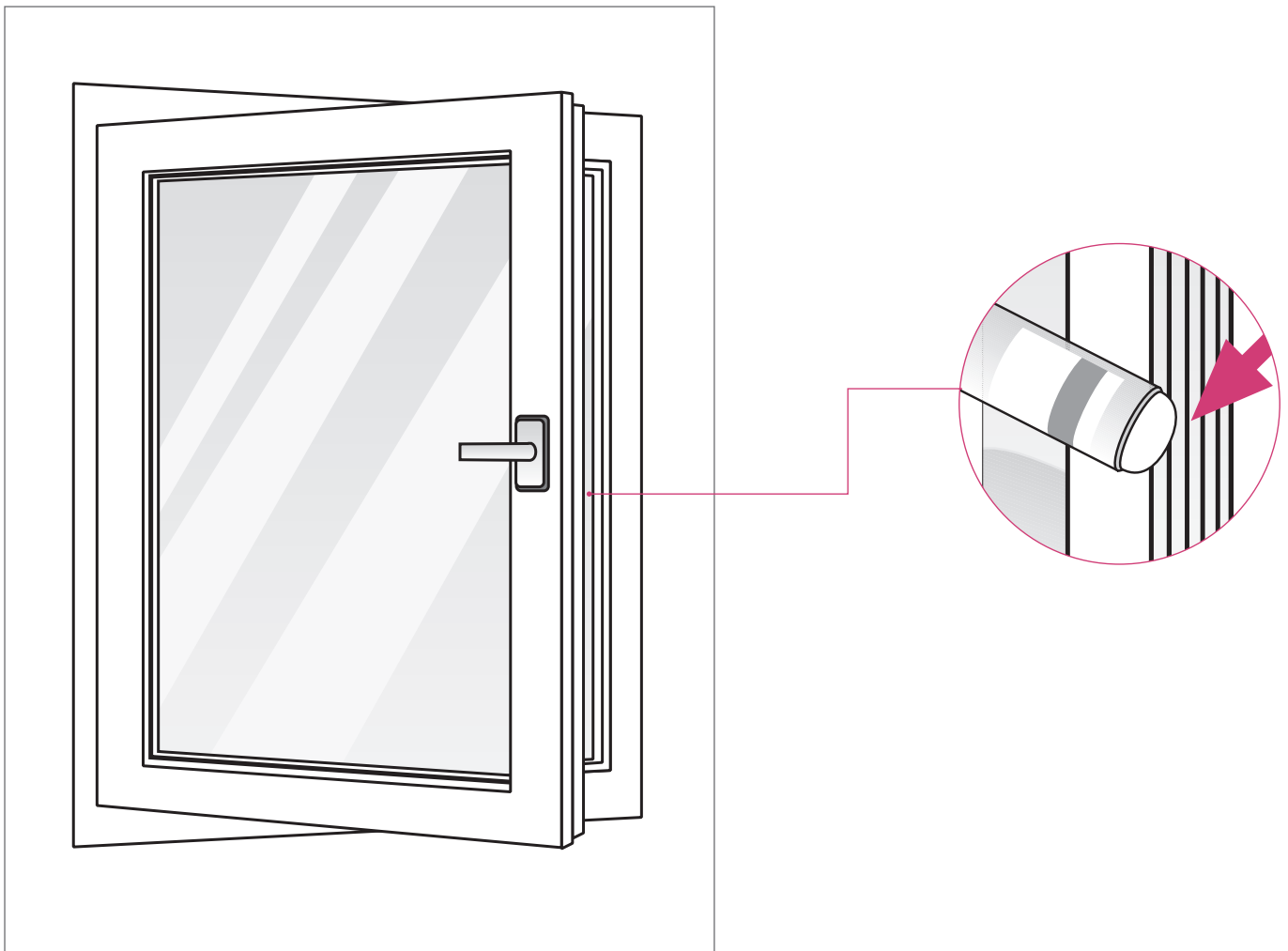
Um eine dauerhafte Beeinträchtigung der Funktionen auszuschließen, empfehlen wir die Wartung der Beschlagteile auf festen Sitz, Gängigkeit und Bedienbarkeit durch Ihren REHAU Fensterfachbetrieb.

Wie erfolgt die Pflege der Dichtungen?

Die Dichtungen mit Wasser reinigen und mit einem Silikonstift regelmäßig fetten.

Das brauchen Sie zur Pflege und Wartung Ihrer Fenster:

- Handelsübliche Spülmittel zur regelmäßigen Reinigung der Gläser und Rahmen bei leichten Verschmutzungen
- Fensterleder für den glasklaren Durchblick
- REHAU Pflege-Reiniger zur fachgerechten Reinigung und Pflege der Rahmen, vor allem bei starken und emissionsbedingten Verschmutzungen – erhältlich in Ihrem Fensterfachbetrieb
- Öl für Beschläge
- Weichen Lappen für die Erhaltung der schönen, glänzenden REHAU Profiloberflächen
- Silikonpflegestift zum Fetten der Dichtungen; erhältlich in Ihrem Fensterfachbetrieb



ANGENEHMES KLIMA

GESUNDHEIT UND KOMFORT

Moderne Fenster und Türen schließen sehr dicht und sparen so eine Menge Heizenergie. Auch die übrige Gebäudehülle lässt durch moderne Baustoffe und Technologien wesentlich weniger Luftaustausch als früher zu.

Auf Grund dieser Dichtigkeit ist regelmäßiges Lüften der Fenster wichtig. Durch kontinuierlichen Luftaustausch wird die Raumluftfeuchtigkeit reguliert und beugt so Schimmelpilzbildung, Bauschäden und Verschlechterung des Wohnklimas vor.





**Im Wohnbereich wird ständig Wasserdampf erzeugt.
Man kann von folgenden Mengen ausgehen:**



*Atemluft des Menschen
1 - 2 Liter pro Tag und Person*



*Kochen (bis 4-Personen-Haushalt)
1 - 2 Liter pro Tag*

In einem 4-Personen-Haushalt wird während eines Tages ca. 10 Liter Wasser an die Raumluft abgegeben.

Deshalb:
Sorgen Sie für frische Luft in Ihren Räumen und tauschen Sie die feuchte Raumluft durch frische, trockene Außenluft aus.



*Wäschetrockner
1,5 - 2,5 Liter pro Tag*



*Zier- und Topfpflanzen
0,5 - 2 Liter pro Tag*



*Duschen und Baden
0,5 - 1 Liter pro Tag und Person*

Was kann bei zu wenig Lüften passieren?

- Zunahme der Luftfeuchtigkeit in den Räumen
- Durchfeuchtung des Mauerwerks
- Schäden in der Bausubstanz
- Schimmelpilzbildung

EFFEKTIV LÜFTEN

ENERGIEVERLUSTE MINIMIEREN

Dauerlüftung:

Bei dieser Belüftungsart wird das Fenster gekippt, was lediglich zu einem geringen Luftaustausch und dadurch meist zu einem längeren Öffnungszeitraum führt.


Stoßlüftung:

Durch das gleichzeitige Öffnen aller Fenster und Türen entsteht ein Durchzug, der die Luft in Ihren Wohnräumen in nur zwei bis vier Minuten gänzlich erneuert. In dieser Zeit kühlen die Bauteile nicht aus. Eine effektive Art der Belüftung, die Energieverluste minimiert und Heizkosten spart.


Warum ist regelmäßiges Lüften so wichtig ?

- Regulierung der Raumluftfeuchtigkeit und -temperatur.
- Ersetzen verbrauchter Atemluft durch unverbrauchte Frischluft
- Vermeidung von Schweißwasser und Schimmelpilzbildung
- Voraussetzung für gesundes Klima und angenehme Lebensbedingungen

Dauerlüftung



Stoßlüftung




KORREKTE BEDIENUNG

FUNKTIONEN UND HANDHABUNG

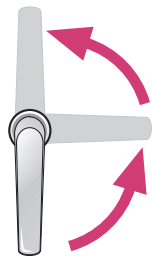
Dreh-Kipp-Ausführung

Fenster kippen

Griff senkrecht oben




Kippstellung



Fenster öffnen

Griff waagrecht




Drehstellung

Fenster schließen


Griff senkrecht unten

Dreh-Ausführung



Fenster öffnen

Griff waagrecht



Drehstellung

Fenster schließen

Griff senkrecht unten

Kipp-Ausführung

Entweder: Fenster kippen


Griff senkrecht oben



oder:

Fenster kippen

Griff waagrecht




Kippstellung

Fenster schließen


Griff senkrecht unten

Fehlbedienung – was tun?


Wird der Fenstergriff bei bereits geöffnetem Fenster in die Kippstellung gebracht, löst sich der Flügel aus seiner Verriegelung. Gehen Sie bitte wie folgt vor:



1. Lassen Sie den Fenstergriff in Kippstellung.
2. Drücken Sie den Flügel komplett an den Rahmen.

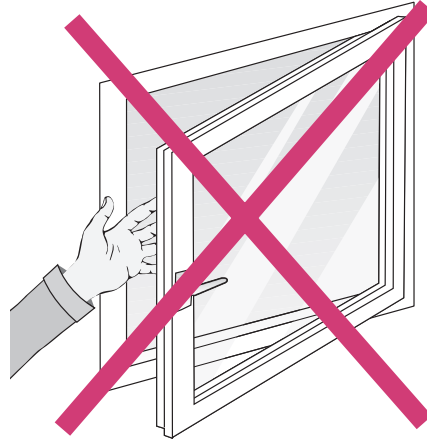


3. Drehen Sie den Griff um 180° nach unten in die Verriegelungsposition.
4. Nun können Sie das Fenster wieder normal bedienen.



WICHTIGE ANMERKUNGEN

HINWEISE ZUR FENSTERBENUTZUNG



Einklemmen vermeiden

Im Öffnungsspalt zwischen Flügel und Rahmen besteht die Gefahr des Einklemmens.

Bei offen stehendem Fenster sind Verletzungen durch Windstöße nicht auszuschließen.

Verriegeln Sie Ihre Fenster bei Windeinwirkung.



Absturz verhindern

Achten Sie insbesondere in Haushalten mit Kindern darauf, dass Fenster niemals unbeaufsichtigt geöffnet bleiben.



Belastungen ausschließen

Bitte benutzen Sie den Fensterflügel nicht als Garderobe oder Stehleiterersatz.

KOMPETENTE BERATUNG

FENSTERFACHBETRIEBE IN IHRER NÄHE

Sollte es trotz aller Sorgfalt zu Funktionsstörungen an Ihrem Fenster kommen, hilft Ihnen Ihr qualifizierter REHAU Fensterfachbetrieb gerne weiter.



Anmerkung:
Oberflächenschäden, die vorsätzlich oder durch Vernachlässigung der erforderlichen Pflege verursacht wurden, sind von der Gewährleistung ausgeschlossen. Dies gilt insbesondere für starke bzw. nur schwer entfernbare, hartnäckige Verschmutzungen. Oberflächenschäden, verursacht durch aggressive bzw. scheuernde Reinigungsmittel. Diese sind ebenfalls nicht abgedeckt. Zur Pflege dürfen nur die empfohlenen Reiniger verwendet werden.

HOCHWERTIGE MARKENQUALITÄT

FENSTER AUS REHAU PROFILSYSTEMEN



Mehr als 40 Jahre Erfahrung haben REHAU zu einem der führenden Hersteller von Fenster-Profilsystemen gemacht. Seit jeher konzentriert auf die perfekte Kombination aus bewährtem Know-how und Fortschritt, sind Fensterprofile von REHAU ein Sinnbild für zukunftsweisende Lösungen – für Qualität, auf die Sie sich verlassen können.

Von Ihrem qualifizierten Fensterfachbetrieb zu fertigen Fenstern verarbeitet und exakt an die Erfordernisse Ihres Eigenheims angepasst, setzt sich der Qualitätsgedanke auch mit dem Einbau fort: Geschulte Mitarbeiter, unterstützt von modernster Technik, engagieren sich dafür, auch auf Ihrer Baustelle bestmögliche Resultate zu erzielen.

Bereits im Vorfeld werden die Rahmenbedingungen dafür geschaffen: Ihr Fachbetrieb berät Sie kompetent zu allen Themengebieten rund ums Fenster, von der Gestaltung über die Sicherheit bis hin zum Wärme- und Schallschutz, und begleitet Sie serviceorientiert vor und nach dem Einbau. Sie erhalten Qualität in jeder Hinsicht – für prima Perspektiven.

Fragen Sie Ihren qualifizierten Fachbetrieb nach wirtschaftlichen und vielseitigen Fenstern aus REHAU Profilsystemen und machen Sie es sich mit Markenqualität bequem!